



**Cześć!**  
Jestem Ewa i pracuję metodą  
**TEDDY EDDIE** od 8 lat.

**Poznajmy się!**

# Jeśli pozwolisz opowiem Ci swoją historię, ale najpierw chcę pokazać Ci jedną z moich grup - czyż nie są słodcy?



*Czy myśląc o uczeniu dzieci masz czasami w głowie następującą wizję: chaos, zamieszanie, meczące wygibasy, śpiewanie w kółko tych samych piosenek oraz pakowanie do torby połowy domu, aby zainteresować dzieci?*

*Też tak miałam... Kiedyś wydawało mi się, że uczenie dzieci to ogromny wysiłek, a relatywnie niewielkie efekty – wcale nie byłam chętna do pracy z tak małymi kursantami.*

*Pewnego dnia szkoła językowa, w której wtedy pracowałam została Akredytowanym Centrum Metody TEDDY EDDIE. Przysnam, że byłam na start trochę nieufna, no co oni mają czego ja nie wiem? Teraz śmieję się na to wspomnienie, bo mieli... wszystko!*

*Przekonało mnie już szkolenie wdrażające oraz materiały, które otrzymałam po nim – gotowce do użycia od zaraz, sama praktyka i sprawdzone materiały, które działały. Dokładnie wiedziałam co mam robić i jak to robić – ta pewność była bardzo ważna dla mnie, bądź co bądź mało jeszcze wtedy doświadczonego lektora.*



ZESTAW LEKTORSKI




EDDIE'S BOX DLA LEKTORA



*Prawdziwe cuda zaczęłam jednak obserwować w miarę zagłębiania się w metodę, obserwując dzieci podczas zajęć, ich niewiarygodne postępy i nieprzemijającą fascynację Misiem. Co spowodowało, że stałam się prawdziwą fanką TEDDY EDDIE?*

## Oto moje TOP 5 ZADOWOLONEGO LEKTORA:



### 1. BOGATE MATERIAŁY

Metoda **TEDDY EDDIE** obala mit lektora, który na zajęcia przychodzi z przepastną torbą, a przed każdą lekcją spędza godziny na przygotowaniach. Instrukcje potrzebne do przeprowadzenia ciekawych i wartościowych lekcji znajdują się w podręczniku metody – Course Manual oraz w Teacher’s File. Ta książka towarzyszy mi na zajęciach, gdyż zawiera dokładne instrukcje przeprowadzania każdego elementu. Całości dopełnia Eddie’s Box – pudło pełne kart obrazkowych i gadżetów, pudło w którym w swojej kolorowej skarpecie mieszka Miś **TEDDY EDDIE**. Gdy odczuwam potrzebę dodatkowej inspiracji czy poszerzenia materiału realizowanego na zajęciach czeka na mnie „**Chmura EDU BEARS**,” z której mogę pobrać specjalnie wyselekcjonowane materiały na każdy dziecięcy poziom.



### 2. ŁATWOŚĆ PRZYGOTOWANIA I PROWADZENIA ZAJĘĆ

Jak się pewnie domyślasz to bogactwo materiałów bardzo skraca czas przygotowania do zajęć – obecnie zajmuje mi to około 5-10 minut, zajęcia są efektywne i ciekawe dla dzieci, a ja nie kończę ich z zadyszką. Co więcej – niesztampowe pomysły, które umożliwiają przerabianie danego materiału za każdym razem w nieco inny sposób oraz proste triki pokazujące jak zarządzać grupą powodują, że szanse na utrzymanie dyscypliny są bardzo wysokie, a to przeważnie jedna z lektorskich bolączek w tej grupie wiekowej. Jeśli coś jednak pójdzie nie tak to...



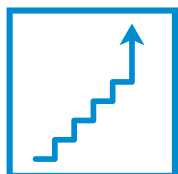
### 3. WSPARCIE METODYCZNE NA KAŻDYM ETAPIE

... zawsze mam wsparcie! Na początku mojej drogi otrzymałam gruntowne przeszkolenie i wdrożenie w metodę, następnie cały czas nadzorował mnie metodyk **EDU BEARS**. Omawialiśmy moje lekcje, pokazał mi ścieżkę rozwoju dla mnie i moich uczniów, zmotywował i ... co tu ukrywać, w wielu aspektach ułatwił życie. Kontakt z metodykiem **EDU BEARS** pozwolił mi też spojrzeć nieco inaczej na metodykę nauczania dzieci. W metodzie **TEDDY EDDIE** stawiamy na nauczanie kompetencjami – nie jest ważna liczba zapamiętanych słówek, a raczej co dzieci są w stanie z nimi zrobić. Przeprowadzamy maluchy przez kolejne etapy – osłuchiwanie, reagowanie, produkcja i swobodna komunikacja. Serce lektora pęka z dumy kiedy widzi swoje maluchy na tym ostatnim etapie!



### 4. MAM DUŻY WPŁYW NA TO CO ROBIĘ

Z jednej strony tak mocno obudowana metoda może się wydawać przytłaczająca, czyż nie? Szczególnie jeśli jesteś doświadczonym lektorem i wiesz co robisz, znasz sposoby na pracę z dziećmi. Ja oceniam to inaczej – po początkowym etapie wdrożenia poczułam, że znając główne założenia jestem w stanie naprawdę kreatywnie się wykazać – jeśli tylko mam na to czas i ochotę! Planowanie lekcji zależy w stu procentach ode mnie – znam swoją grupę, buduję więc lekcje z przygotowanych dla nas „klocków” – dopasowując tempo i zmienność aktywności pod charakter moich uczniów.



### 5. MOŻLIWOŚĆ ROZWOJU WEDŁUG JASNEJ ŚCIEŻKI KARIERY

Zostanie lektorem **TEDDY EDDIE** to był pierwszy krok z wielu kolejnych. Bardzo szybko zostałam Opiekunem Metody w swojej szkole językowej – zaczęłam szkolić i nadzorować innych nauczycieli, którzy ze mną pracowali. W pewnym momencie postanowiłam zmienić miejsce pracy. Dzięki certyfikatowi lektora **TEDDY EDDIE** drzwi wielu szkół językowych stały dla mnie otworem. Po kilku latach centrala **EDU BEARS** zwróciła się do mnie z propozycją rozwinięcia skrzydeł pod ich egidą: zostałam **TEDDY EDDIE Lesson Supervisor** i zaczęłam omawiać lekcje z lektorami z różnych stron Polski, wdrażając ich w metodę oraz dając wsparcie. Obecnie prowadzę szkolenia wdrażające dla lektorów i jestem metodykiem **EDU BEARS**, a Miś nieustannie stawia przede mną kolejne wyzwania.






Szczerze zachęcam Cię do rozpoczęcia przygody z **EDU BEARS!**  
Jeśli chcesz poznać nasze przekonania metodyczne  
i zainspirować się pomysłami na ambitne i niebanalne  
nauczanie – dołącz do grupy **EDU BEARS TEACHERS**.



To co? Do zobaczenia!  
W przestrzeni wirtualnej, a może na żywo?

Pozdrawiam,  
**Ewa Zawieracz-Karasińska**, metodyk **EDU BEARS**



**TEDDY EDDIE** to autorska i spójna koncepcja metodyczna oparta  
o zasady klasycznego nauczania, zaadaptowana do realiów uczenia małych dzieci.  
Chcesz uczyć angielskiego ambitnie i niebanalnie? To właśnie u nas!

Więcej informacji na temat metody znajdziesz tutaj:



[WWW.TEDDYEDDIE.PL](http://WWW.TEDDYEDDIE.PL)

**Dołącz do naszego zespołu lektorskiego!**

PONAD  
**250**  
LOKALIZACJI  
W CAŁEJ POLSCE

Masz pytania?  
Skontaktuj się z nami: [edubears.pl/kontakt](http://edubears.pl/kontakt)  
Dołącz do Nas!  
Wyślij swoje CV na maila [rekrutacja@edubears.pl](mailto:rekrutacja@edubears.pl)

